





GESPECIALISEERDE GROOTHANDEL

Beschrijving van de activiteiten in de sector

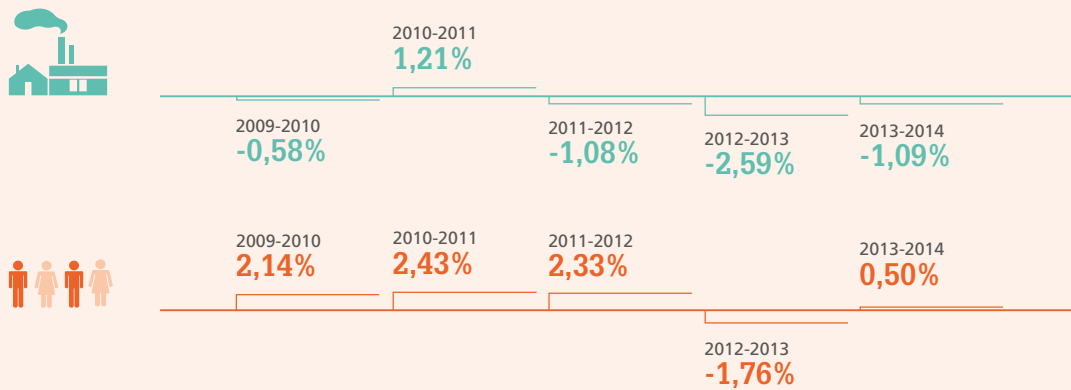
Nace- Bel 2008	Beschrijving
46	Groothandel en handelsbemiddeling, met uitzondering van de handel in motorvoertuigen en motorfietsen
46.7	Overige gespecialiseerde groothandel
46.71	Groothandel in vaste, vloeibare en gasvormige brandstoffen en aanverwante producten
46.72	Groothandel in metalen en metaalertsen
46.73	Groothandel in hout, bouwmaterialen en sanitair
46.731	Groothandel in bouwmaterialen, algemeen assortiment
46.732	Groothandel in hout
46.733	Groothandel in behang, verf en woningtextiel
46.734	Groothandel in vlakglas
46.735	Groothandel in vloer- en wandtegels
46.736	Groothandel in sanitair
46.739	Groothandel in overige bouwmaterialen
46.74	Groothandel in ijzerwaren en in installatiemateriaal voor loodgieterswerk en verwarming
46.75	Groothandel in chemische producten
46.76	Groothandel in andere intermediaire producten
46.77	Groothandel in afval en schroot

Kerncijfers

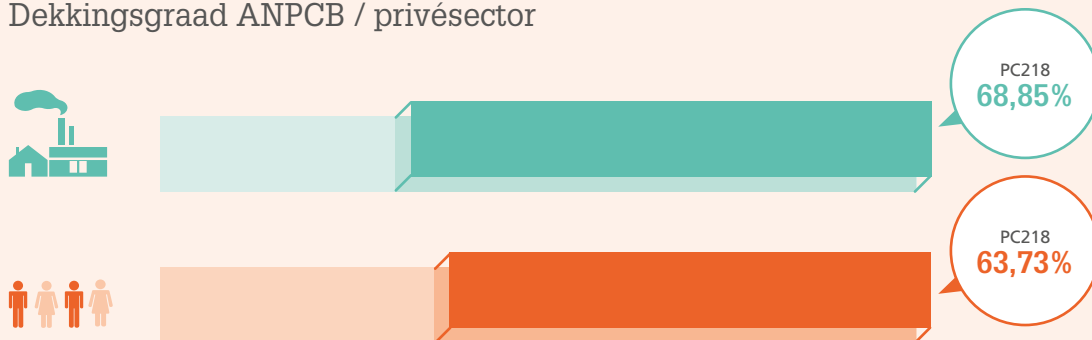
Aantal ondernemingen en bedienden: 2009 – 2014

	2009	2010	2011	2012	2013	2014
	2.752	2.736	2.769	2.739	2.668	2.639
	17.584	17.961	18.398	18.827	18.496	18.589



Evolutie van het aantal ondernemingen en bedienden tussen 2009 en 2014



Dekkingsgraad ANPCB / privésector



Verdeling naar activiteitensector

Nace-Bel 2008	Beschrijving		%		%
46.71	Groothandel in vaste, vloeibare en gasvormige brandstoffen en aanverwante producten	133	5,04%	571	3,07%
46.72	Groothandel in metalen en metaalertsen	220	8,34%	1.816	9,77%
46.73	Groothandel in hout, bouwmaterialen en sanitair	1.258	47,67%	8.975	48,28%
46.731	Groothandel in bouwmaterialen, algemeen assortiment	692	26,22%	4.374	23,53%
46.732	Groothandel in hout	308	11,67%	1.545	8,31%
46.733	Groothandel in behang, verf en woningtextiel	38	1,44%	262	1,41%
46.734	Groothandel in vlakglas	9	0,34%	56	0,30%
46.735	Groothandel in vloer- en wandtegels	34	1,29%	269	1,45%
46.736	Groothandel in sanitair	63	2,39%	1.973	10,61%
46.739	Groothandel in overige bouwmaterialen	114	4,32%	496	2,67%
46.74	Groothandel in ijzerwaren en in installatiemateriaal voor loodgieterswerk en verwarming	366	13,87%	4.938	26,56%
46.75	Groothandel in chemische producten	95	3,60%	420	2,26%
46.76	Groothandel in andere intermediaire producten	465	17,62%	1.557	8,38%
46.77	Groothandel in afval en schroot	102	3,87%	312	1,68%
Totaal		2.639	100%	18.589	100%

Profiel van de bedrijven en de bedienden

Geografische spreiding

2.639
bedrijven



Gewesten

71,20%
1.879

18,95%
500

9,85%
260

B.H.G-R.B.C. 9,85% 260

Antwerpen 31,15% 822

Limburg 8,07% 213

Oost-Vlaanderen 13,34% 352

Vlaams-Brabant 9,06% 239

West-Vlaanderen 9,59% 253

Brabant wallon 2,77% 73

Hainaut 5,84% 154

Liège 6,97% 184

Luxembourg 1,17% 31

Namur 2,20% 58

18.589
bedienden



Gewesten

73,15%
13.598

16,51%
3.069

10,34%
1.922

B.H.G-R.B.C. 10,34% 1.922

Antwerpen 26,59% 4.942

Limburg 8,70% 1.618

Oost-Vlaanderen 12,42% 2.309

Vlaams-Brabant 11,14% 2.070

West-Vlaanderen 14,30% 2.659

Brabant wallon 3,80% 707


Hainaut 5,17% 961










Liège 5,30% 986


Luxembourg 0,82% 153

Namur 1,41% 262

Verdeling van de bedrijven volgens het aantal werknemers



	<5	1.421	53,85%
	5 - 9	516	19,55%
	10 - 19	366	13,87%
	20 - 49	250	9,47%
	50 - 99	55	2,08%
	100 - 199	19	0,72%
	200 - 499	10	0,38%
	500 - 999	2	0,08%
	1000 en meer	-	0,00%
Totaal		2.639	100%



KMO (<50)

97%

2.553 bedrijven



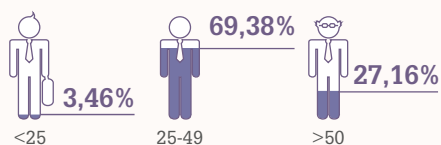
Grote bedrijven

3%

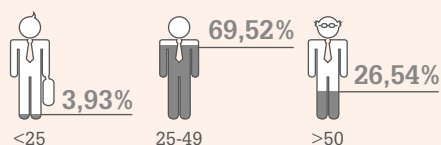
86 bedrijven

Verdeling per leeftijd

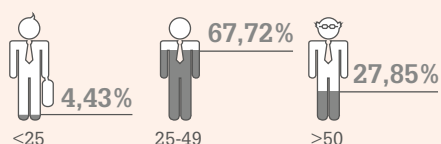
**BEDIENDEN PC 218
GESPECIALISEERDE GROOTHANDEL**



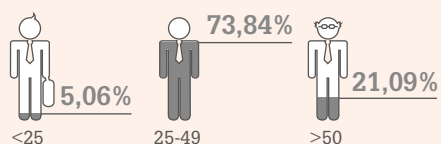
**BEDIENDEN PC 218
HANDEL**



**ARBEIDERS EN BEDIENDEN
GESPECIALISEERDE GROOTHANDEL**

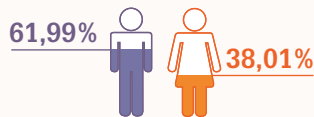


**BEDIENDEN PC 218
ALLE SECTOREN**

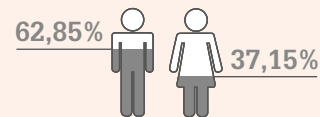


Verdeling per geslacht


**BEDIENDEN PC 218
GESPECIALISEERDE GROOTHANDEL**



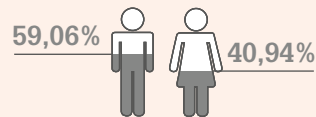
**BEDIENDEN PC 218
HANDEL**



**ARBEIDERS EN BEDIENDEN
GESPECIALISEERDE GROOTHANDEL**

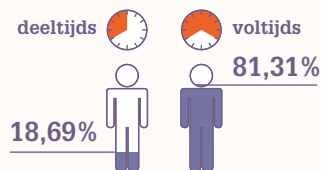


**BEDIENDEN PC 218
ALLE SECTOREN**

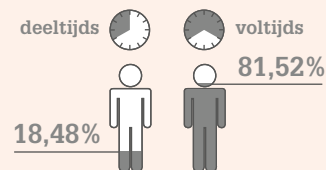


Verdeling per type prestatie

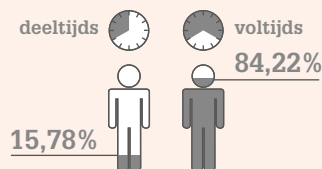
**BEDIENDEN PC 218
GESPECIALISEERDE GROOTHANDEL**



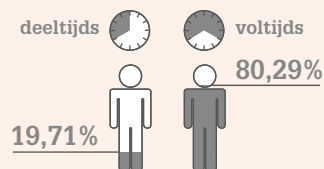
**BEDIENDEN PC 218
HANDEL**



**ARBEIDERS EN BEDIENDEN
GESPECIALISEERDE GROOTHANDEL**



**BEDIENDEN PC 218
ALLE SECTOREN**



Lijst van de 30 grootste bedrijven



	Bedrijven	nace	Provincie	Grootte van het bedrijf	Aantal bedienden
1	Van Marcke nv	46736	Oost-Vlaanderen	200-499	605
2	Facq sa	46736	Brussel	500-1000	555
3	Wurth Belux nv	46741	Antwerpen	200-499	345
4	Lecot nv	46741	West-Vlaanderen	200-499	287
5	Sax sanitair nv	46742	Oost-Vlaanderen	200-499	216
6	Bosch Thermotechnology nv	46742	Antwerpen	200-499	212
7	Reynaers Aluminium nv	46720	Antwerpen	200-499	205
8	Desco nv	46736	Antwerpen	200-499	164
9	Lambrechts nv	46742	Limburg	200-499	163
10	Viessmann Belgium bvba	46742	Vlaams Brabant	100-199	147
11	Berner Belgien nv	46741	Limburg	100-199	128
12	Sa Fernand Georges sa	46741	Henegouwen	100-199	124
13	Sapa Building Systems sa	46720	West-Vlaanderen	200-499	123
14	Fabory Centres Belgium nv	46741	Antwerpen	100-199	113
15	Pentair Thermal Management Belgium nv	46742	Vlaams Brabant	100-199	111
16	Air Trade Centre Belgium nv	46742	Vlaams Brabant	50-99	103
17	Cras nv	46732	West-Vlaanderen	100-199	94
18	Ets M Vandenbergh Et Fils sa	46736	Namen	100-199	90
19	Verhelst Bouwmaterialen nv	46731	West-Vlaanderen	200-499	90
20	Stanley Black & Decker Belgium bvba	46741	Antwerpen	50-99	90
21	Lhoist sa	46731	Waals Brabant	50-99	90
22	Antargaz Belgium nv	46710	Vlaams Brabant	50-99	89
23	I.D. Group sa	46742	Henegouwen	100-199	87
24	Winsol nv	46739	West-Vlaanderen	100-199	87
25	Van Marcke Logistics nv	46736	West-Vlaanderen	200-499	87
26	Binje Ackermans sa	46731	Brussel	100-199	86
27	Disteel nv	46720	Antwerpen	100-199	78
28	Gamma België nv	46731	Antwerpen	50-99	77
29	Rajapack Benelux nv	46769	Limburg	100-199	75
30	Schrauwen Sanitair en Verwarming bvba	46731	Antwerpen	100-199	75

Lokalisatie van de bedienden en de grootste bedrijven van de sector

